


## 52 วิธีประหยัดไฟฟ้า

1. ปิดสวิตช์ไฟ และเครื่องใช้ไฟฟ้าทุกชนิดเมื่อเลิกใช้งาน สร้างให้เป็นนิสัยในการดับไฟทุกครั้งที่ออกจากห้อง
2. เลือกซื้อเครื่องใช้ไฟฟ้าที่ได้มาตรฐาน ดูฉลากแสดงประสิทธิภาพให้แน่ใจทุกครั้งก่อนตัดสินใจซื้อ หากมีอุปกรณ์ไฟฟ้าเบอร์ 5 ต้องเลือกใช้เบอร์ 5
3. ปิดเครื่องปรับอากาศทุกครั้งที่จะไม่อยู่ในห้องเกิน 1 ชั่วโมงสำหรับเครื่องปรับอากาศทั่วไป และ 30 นาทีสำหรับเครื่องปรับอากาศเบอร์ 5

4. หมั่นทำความสะอาดแผ่นกรองอากาศของเครื่องปรับอากาศบ่อยๆ เพื่อลดการเปลืองไฟในการทำงานของเครื่องปรับอากาศ



5. ตั้งอุณหภูมิเครื่องปรับอากาศที่ 25 องศาเซลเซียส ซึ่งเป็นอุณหภูมิที่กำลังสบาย อุณหภูมิที่เพิ่มขึ้น 1 องศา ต้องใช้พลังงานเพิ่มขึ้นร้อยละ 5-10

6. ไม่ควรปล่อยให้มีความเย็นรั่วไหลจากห้องที่ติดตั้งเครื่องปรับอากาศ ตรวจสอบและอุดรอยรั่วตามผนัง ฝ้าเพดาน ประตูช่องแสง และปิดประตูห้องทุกครั้งที่เปิดเครื่องปรับอากาศ

7. ลดและ หลีกเลี่ยงการเก็บเอกสาร หรือวัสดุอื่นใดที่ไม่จำเป็นต้องใช้งานในห้องที่มีเครื่องปรับอากาศ เพื่อลดการสูญเสีย และใช้พลังงานในการปรับอากาศภายในอาคาร

8. ติดตั้งฉนวนกันความร้อนโดยรอบห้องที่มีการปรับอากาศเพื่อลดการสูญเสีย พลังงานจากการถ่ายเทความร้อนเข้าภายในอาคาร

9. ใช้มู่ลี่กันแดดป้องกันแสงแดดส่องกระทบตัวอาคาร และบุฉนวนกันความร้อนตามหลังคาและฝ้าผนังเพื่อไม่ให้เครื่องปรับอากาศทำงานหนักเกินไป



10. หลีกเลี่ยงการสูญเสียพลังงานจากการถ่ายเทความร้อนเข้าสู่ห้องปรับอากาศ ติดตั้งและใช้อุปกรณ์ควบคุมการเปิด-ปิดประตูในห้องที่มีเครื่องปรับอากาศ

11. ควรปลูกต้นไม้รอบๆ อาคาร เพราะต้นไม้ขนาดใหญ่ 1 ต้น ให้ความเย็นเท่ากับเครื่องปรับอากาศ 1 ตัน หรือให้ความเย็นประมาณ 12,000 บีทียู


12. ควรปลูกต้นไม้เพื่อช่วยบังแดดข้างบ้านหรือเหนือหลังคา เพื่อเครื่องปรับอากาศจะไม่ต้องทำงานหนักเกินไป

13. ปลุกพืชคลุมดิน เพื่อช่วยลดความร้อนและเพิ่มความชื้นให้กับดิน จะทำให้บ้านเย็น ไม่จำเป็นต้องเปิดเครื่องปรับอากาศเย็นจนเกินไป

14. ใน สำนักงาน ให้ปิดไฟ ปิดเครื่องปรับอากาศ และอุปกรณ์ไฟฟ้าที่ไม่จำเป็น ในช่วงเวลา 12.00-13.00 น. จะสามารถประหยัดค่าไฟฟ้าได้

15. ไม่จำเป็นต้องเปิดเครื่องปรับอากาศก่อนเวลาเริ่มงาน และควรปิดเครื่องปรับอากาศก่อนเวลาเลิกใช้งานเล็กน้อย เพื่อประหยัดไฟ

16. เลือกซื้อพัดลมที่มีเครื่องหมายมาตรฐานรับรอง เพราะพัดลมที่ไม่ได้คุณภาพ มักเสียง่าย ทำให้สิ้นเปลือง



17. หากอากาศไม่ร้อนเกินไป ควรเปิดพัดลมแทนเครื่องปรับอากาศ จะช่วยประหยัดไฟ ประหยัดเงิน ได้มากที่สุดทีเดียว


18. ใช้หลอดไฟประหยัดพลังงาน ใช้หลอดฟลูออโรหลอดประหยัดแทนหลอดไส้ ใช้หลอดตะเกียบแทนหลอดไส้ หรือใช้หลอดคอมแพคท์ฟลูออโรหลอด

19. ควรใช้บัลลาสต์ประหยัดไฟ หรือบัลลาสต์อิเล็กทรอนิกส์กับหลอดฟลูออโรหลอดประหยัด จะช่วยเพิ่มประสิทธิภาพในการประหยัดไฟได้อีกมาก

20. ควรใช้โคมไฟแบบมีแผ่นสะท้อนแสงในห้องต่างๆ เพื่อช่วยให้แสงสว่างจากหลอดไฟ กระจายได้อย่างเต็มประสิทธิภาพ ทำให้ไม่จำเป็นต้องใช้หลอดไฟวัตต์สูง ช่วยประหยัดพลังงาน

21. หมั่นทำความสะอาดหลอดไฟที่บ้าน เพราะจะช่วยเพิ่มแสงสว่างโดยไม่ต้องใช้พลังงานมากขึ้น ควรทำอย่างน้อย 4 ครั้งต่อปี

22. ใช้ หลอดไฟที่มีวัตต์ต่ำ สำหรับบริเวณที่จำเป็นต้องเปิดทิ้งไว้ทั้งคืน ไม่ว่าจะ เป็นในบ้านหรือข้างนอก เพื่อประหยัดค่าไฟฟ้า



23. ควรตั้งคอมพิวเตอร์ที่โต๊ะทำงาน หรือติดตั้งไฟเฉพาะจุด แทนการเปิดไฟทั้งห้องเพื่อทำงาน จะประหยัดไฟลงไปได้มาก

24. ควรใช้สีอ่อนตกแต่งอาคาร ทาผนังนอกอาคารเพื่อการสะท้อนแสงที่ดี และทาภายในอาคารเพื่อทำให้ห้องสว่างได้มากกว่า

25. ใช้แสงสว่างจากธรรมชาติให้มากที่สุด เช่น ติดตั้งกระจกหรือติดฟิล์มที่มีคุณสมบัติป้องกันความร้อน แต่ยอมให้แสงผ่านเข้าได้เพื่อลดการใช้พลังงานเพื่อแสงสว่างภายในอาคาร

26. ถอดหลอดไฟออกครึ่งหนึ่งในบริเวณที่มีความต้องการใช้แสงสว่างน้อย หรือบริเวณที่มีแสงสว่างพอเพียงแล้ว

27. ปิดตู้เย็นให้สนิท ทำความสะอาดภายในตู้เย็น และแผ่นระบายความร้อนหลังตู้เย็นสม่ำเสมอ เพื่อให้ตู้เย็นไม่ต้องทำงานหนักและเปลืองไฟ

28. อย่าเปิดตู้เย็นบ่อย อย่านำของร้อนเข้าแช่ในตู้เย็น เพราะจะทำให้ตู้เย็นทำงานเพิ่มขึ้น กินไฟมากขึ้น

29. ตรวจสอบขอบยางประตูของตู้เย็นไม่ให้เสื่อมสภาพ เพราะจะทำให้ความเย็นรั่วออกมาได้ ทำให้สิ้นเปลืองไฟมากกว่าที่จำเป็น

30. เลือกขนาดตู้เย็นให้เหมาะสมกับขนาดครอบครัว อย่าใช้ตู้เย็นใหญ่เกินความจำเป็นเพราะกินไฟมากเกินไป และควรตั้งตู้เย็นไว้ห่างจากผนังบ้าน 15 ซม.

31. ควรละลายน้ำแข็งในตู้เย็นสม่ำเสมอ การปล่อยให้ น้ำแข็งจับหนาเกินไป จะทำให้เครื่องต้องทำงานหนัก ทำให้กินไฟมาก

32. เลือกซื้อตู้เย็นประตูเดียว เนื่องจากตู้เย็น 2 ประตู จะกินไฟมากกว่าตู้เย็นประตูเดียวที่มีขนาดเท่ากัน เพราะต้องใช้ท่อน้ำยาทำความเย็นที่ยาวกว่า และใช้คอมเพรสเซอร์ขนาดใหญ่กว่า

33. ควรตั้งสวิตช์ควบคุมอุณหภูมิของตู้เย็นให้เหมาะสม การตั้งที่ตัวเลขต่ำเกินไป อุณหภูมิจะเย็นน้อย ถ้าตั้งที่ตัวเลขสูงเกินไปจะเย็นมากเพื่อให้ประหยัดพลังงานควรตั้งที่เลขต่ำ ที่มีอุณหภูมิพอเหมาะ

34. ไม่ควรพรมน้ำจนแฉะเวลารีดผ้า เพราะต้องใช้ความร้อนในการรีดมากขึ้น เสียพลังงานมากขึ้น เสียค่าไฟเพิ่มขึ้น

35. ดึงปลั๊กออกก่อนการรีดเสื้อผ้าเสร็จ เพราะความร้อนที่เหลือในเตารีด ยังสามารถรีดต่อได้จนกระทั่งเสร็จ ช่วยประหยัดไฟฟ้า

36. เสียบปลั๊กครั้งเดียว ต้องรีดเสื้อผ้าให้เสร็จ ไม่ควรเสียบและถอดปลั๊กเตารีดบ่อยๆ เพราะการทำให้เตารีดร้อนแต่ละครั้งกินไฟมาก

37. ลด ละ เลี่ยง การใส่เสื้อสูท เพราะไม่เหมาะสมกับสภาพอากาศเมืองร้อน สิ้นเปลืองการตัด ซัก รีด และความจำเป็นในการเปิดเครื่องปรับอากาศ

38. ซักผ้าด้วยเครื่อง ควรใส่ผ้าให้เต็มกำลังของเครื่อง เพราะซัก 1 ตัวกับซัก 20 ตัว ก็ต้องใช้น้ำในปริมาณเท่าๆ กัน



39. ไม่ ควรอบผ้าด้วยเครื่อง เมื่อใช้เครื่องซักผ้า เพราะเปลืองไฟมาก ควรตากเสื้อผ้ากับแสงแดดหรือแสงธรรมชาติจะดีกว่า ทั้งยังช่วยประหยัดไฟได้มากกว่า

40. ปิดโทรทัศน์ทันทีเมื่อไม่มีคนดู เพราะการเปิดทิ้งไว้โดยไม่มีคนดู เป็นการสิ้นเปลืองไฟฟ้าโดยใช้เหตุ แถมยังต้องซ่อมเร็วอีกด้วย



41. ไม่ควรปรับจ้อโทรทัศน์ให้สว่างเกินไป และอย่าเปิดโทรทัศน์ ให้เสียงดังเกินความจำเป็น เพราะเปลืองไฟ ทำให้อายุเครื่องสั้นลง ด้วย

42. อยู่บ้านเดียวกัน ดูโทรทัศน์รายการเดียวกัน ก็ควรจะดูเครื่องเดียวกัน ไม่ใช่ดูคนละเครื่อง คนละห้อง เพราะจะทำให้สิ้นเปลืองพลังงาน

43. เช็ดผมให้แห้งก่อนเป่าผมทุกครั้ง ใช้เครื่องเป่าผมสำหรับแต่งทรงผม ไม่ควรใช้ทำให้ผมแห้ง เพราะต้องเป่านาน เปลืองไฟฟ้า

44. ใช้เตาแก๊สหุงต้มอาหาร ประหยัดกว่าใช้เตาไฟฟ้า เตอบไฟฟ้าและควรติดตั้งวาล์วนิรภัย (Safety Value) เพื่อความปลอดภัยด้วย

45. เวลาหุงต้มอาหารด้วยเตาไฟฟ้า ควรจะปิดเตาก่อนอาหารสุก 5 นาที เพราะความร้อนที่เตาจะร้อนต่ออีกอย่างน้อย 5 นาทีเพียงพอที่จะทำให้อาหารสุกได้

46. อย่าเสียบปลั๊กหม้อหุงข้าวไว้ เพราะระบบอุ่นจะทำงานตลอดเวลา ทำให้สิ้นเปลืองไฟเกินความจำเป็น

47. กาต้มน้ำไฟฟ้า ต้องดึงปลั๊กออกทันทีเมื่อน้ำเดือด อย่าเสียบไฟไว้เมื่อไม่มีคนอยู่ เพราะนอกจากจะไม่ประหยัดพลังงานแล้วยังอาจทำให้เกิดไฟไหม้ได้

48. แยก สวิตซ์ไฟออกจากกัน ให้สามารถเปิดปิดได้เฉพาะจุด ไม่ใช่ปุ่มเดียวเปิดปิดทั้งชั้น ทำให้เกิดการสิ้นเปลืองและสูญเสียเปลว

49. หลีกเลี่ยงการติดตั้งอุปกรณ์ไฟฟ้า ที่ต้องมีการปล่อยความร้อนเช่น กาต้มน้ำ หม้อหุงต้ม ไว้ในห้องที่มีเครื่องปรับอากาศ

50. ซ่อมบำรุงอุปกรณ์ไฟฟ้าให้อยู่ในสภาพที่ใช้งานได้ และหมั่นทำความสะอาดเครื่องใช้ไฟฟ้าอยู่เสมอ จะช่วยลดการสิ้นเปลืองไฟได้

51. อย่าเปิดคอมพิวเตอร์ทิ้งไว้ถ้าไม่ใช้งาน ติดตั้งระบบลดกระแสไฟฟ้าเข้าเครื่องเมื่อพักการทำงาน จะประหยัดไฟได้ร้อยละ 35-40และถ้าหากปิดหน้าจอทันทีเมื่อไม่ใช้งาน จะประหยัดไฟได้ร้อยละ 60

52. คู่มือสัญลักษณ์ Energy Star ก่อนเลือกซื้ออุปกรณ์สำนักงาน(เช่น เครื่องคอมพิวเตอร์ เครื่องโทรสาร เครื่องพิมพ์ดีดไฟฟ้าเครื่องถ่ายเอกสาร ฯลฯ) ซึ่งจะช่วยประหยัดพลังงาน ลดการใช้กำลังไฟฟ้า เพราะจะมีระบบประหยัดไฟฟ้าอัตโนมัติ

